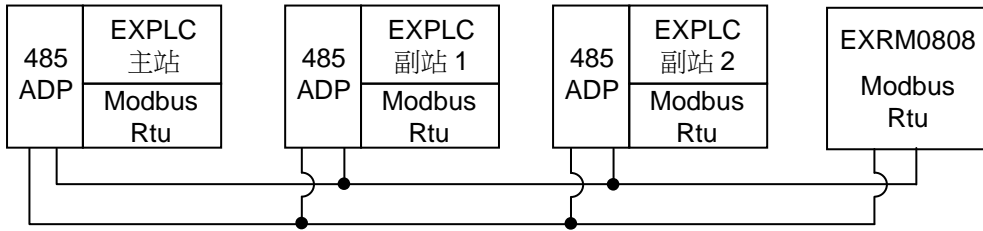


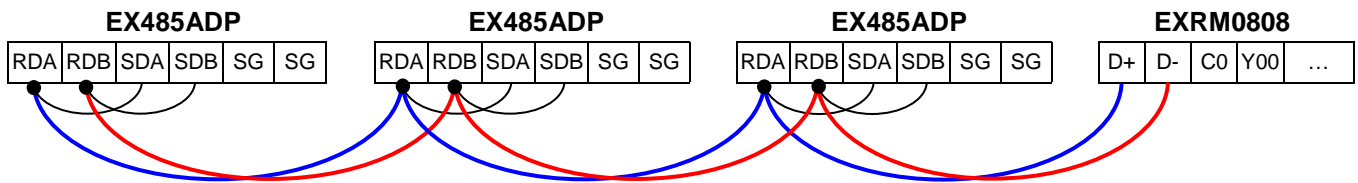
EXPLC 通訊架構 – Modbus Rtu 模式與 EX485ADP

◆系統結構

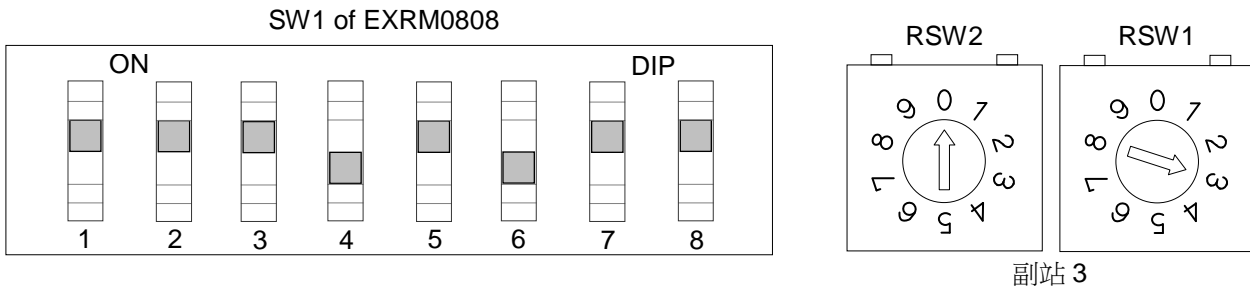
本範例主站通訊格式 H6097 (Modbus RTU, 19200, 8e1)



端子接線圖:



EXRM0808 開關設定 :



註: 主站通訊格式參考 Ex1,Ex2 系列說明書 RS 指令, Remote I/O 格式設定參考 EXRM0808 說明書

◆程式動作

M600 ON : 啟動通訊

M999 ON : 讀取模式(讀取副站 D0 位址並存於主站 D204)

M999 OFF : 寫入模式(寫入到副站 D4 位址)

◆程式功能