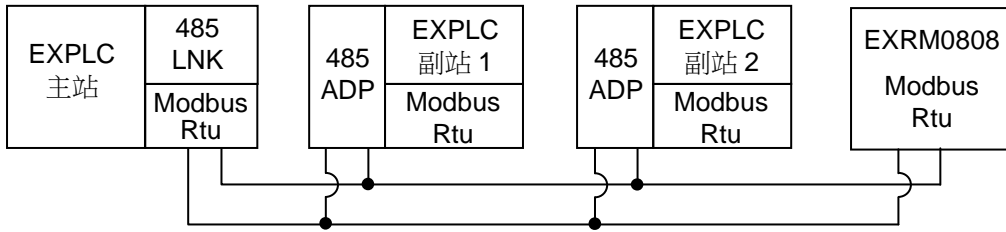
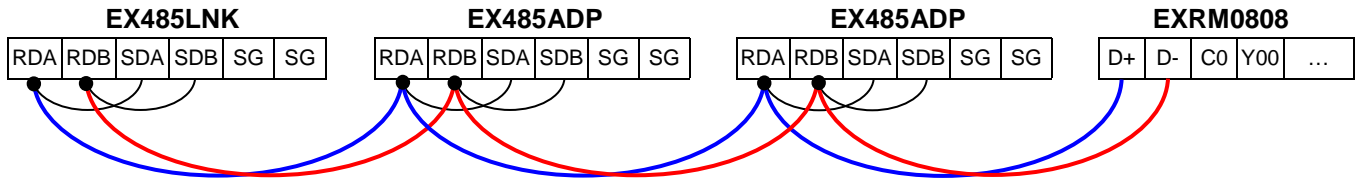


EXPLC 通訊架構 – Modbus Rtu 模式與 EX485LNK

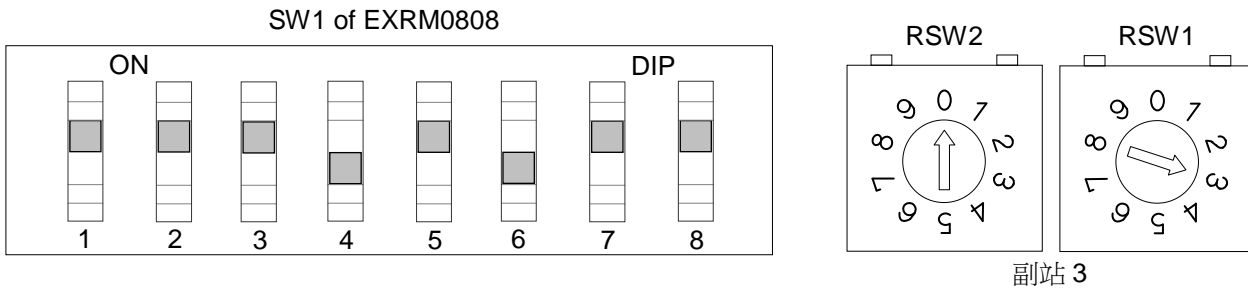
◆系統結構



端子接線圖:



EXRM0808 開關設定：



註: EX485LNK 通訊格式參考 EX485LNK 說明書，Remote I/O 格式設定參考 EXRM0808 說明書

◆程式動作

X12 ON：開始通訊

本範例傳送模式如下，

主站 D2000 資料傳送到副站 1 的 D4 位址

主站 D1000 接收副站 1 的 D0 位址資料

主站 D2020 資料傳送到副站 2 的 D4 位址

主站 D1020 接收副站 2 的 D0 位址資料

主站 D2040 資料傳送到副站 3 的 D4 位址

主站 D1040 接收副站 3 的 D0 位址資料

◆程式功能