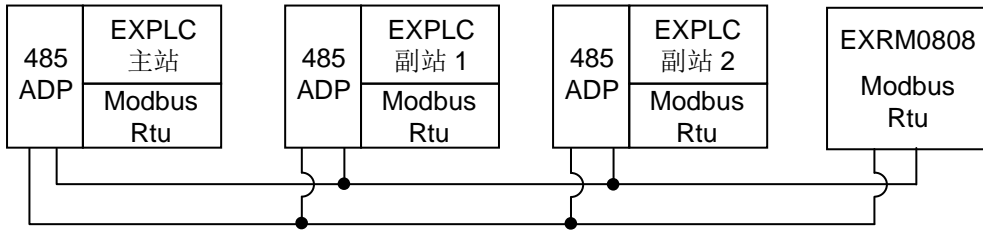


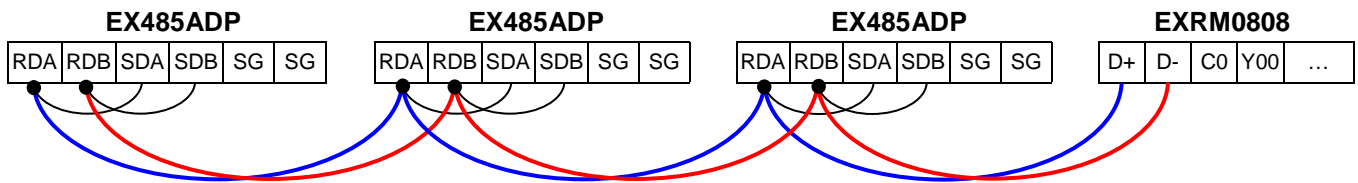
# EXPLC 通讯架构 – Modbus Rtu 模式与 EX485ADP

## ◆ 系统结构

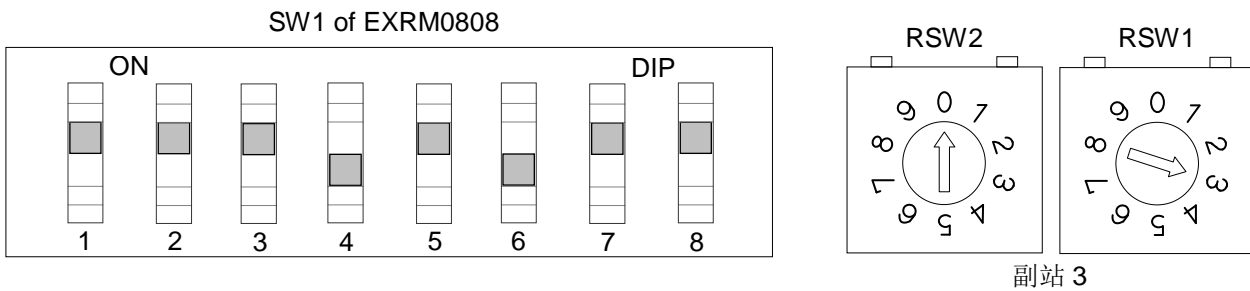
本范例主站通讯格式 H6097 (Modbus RTU, 19200, 8e1)



## 端子接线图:



## EXRM0808 开关设定 :



注: 主站通讯格式参考 Ex1,Ex2 系列说明书 RS 指令, Remote I/O 格式设定参考 EXRM0808 说明书

## ◆ 程序动作

M600 ON : 启动通讯

M999 ON : 读取模式(读取副站 D0 地址并存于主站 D204)

M999 OFF : 写入模式(写入到副站 D4 地址)

## ◆ 程序功能